



ТЕРРИТОРИАЛЬНЫЙ ОРГАН
ФЕДЕРАЛЬНОЙ СЛУЖБЫ
ГОСУДАРСТВЕННОЙ СТАТИСТИКИ
ПО ТВЕРСКОЙ ОБЛАСТИ

СОЦИАЛЬНО-ЭКОНОМИЧЕСКОЕ ПОЛОЖЕНИЕ

январь – ноябрь 2023 года

09.01.2024

Ежемесячные данные оперативной статистики

СОДЕРЖАНИЕ

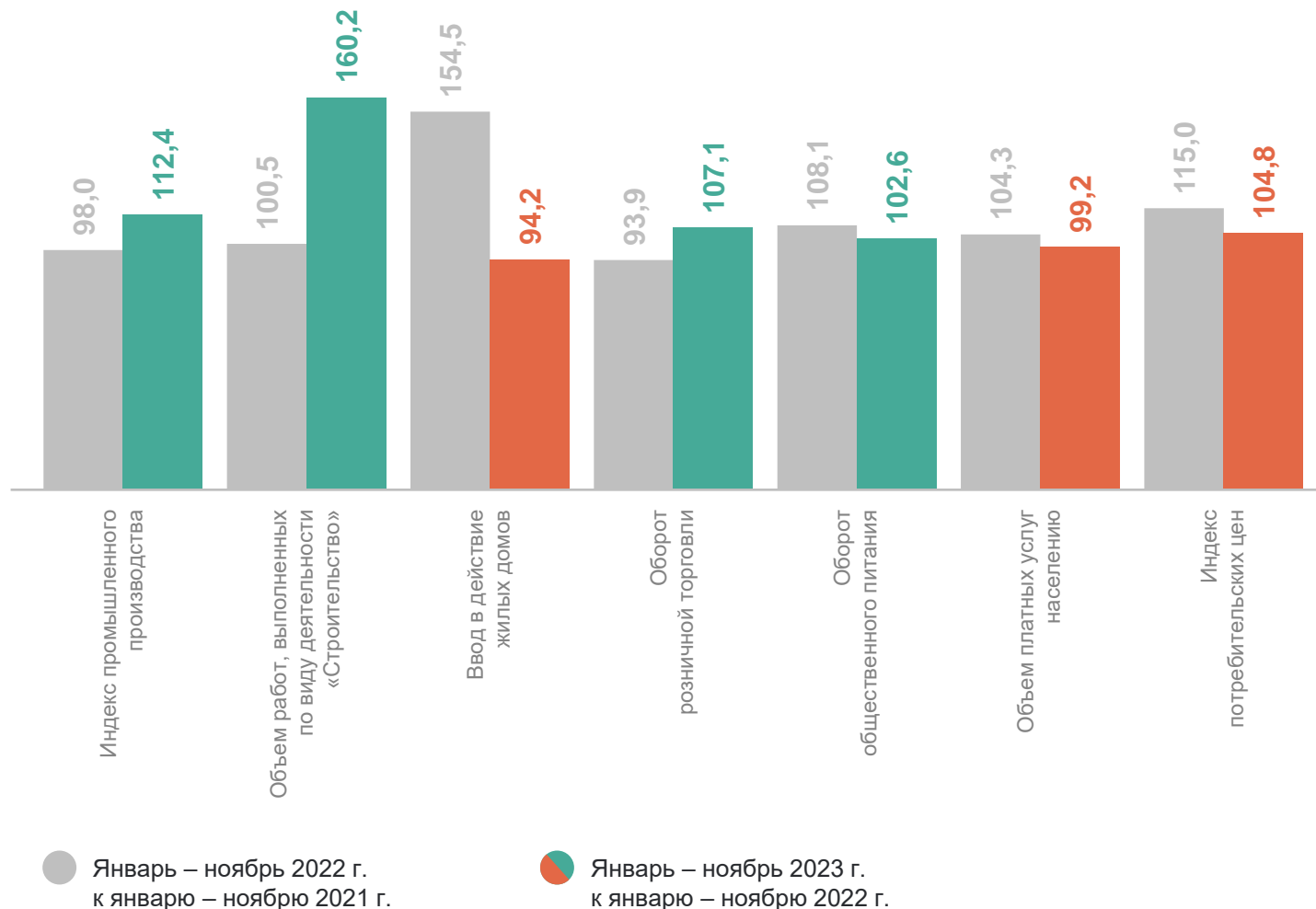
Индексы основных социально-экономических показателей	3
Промышленное производство	5
Сельское хозяйство	6
Строительство	8
Торговля	10
Цены	11
Финансы	12
Среднемесячная начисленная заработная плата	13
Демографическая ситуация	14

ИНДЕКСЫ ОСНОВНЫХ СОЦИАЛЬНО-ЭКОНОМИЧЕСКИХ ПОКАЗАТЕЛЕЙ

ТВЕРЬСТАТ

январь – ноябрь 2023 г. в % к январю – ноябрю 2022 г.

Промышленное производство	+12,4 ↑
Объем работ, выполненных по виду деятельности «Строительство»	+60,2 ↑
Ввод в действие жилых домов	-5,8 ↓
Оборот розничной торговли	+7,1 ↑
Оборот общественного питания	+2,6 ↑
Объем платных услуг населению	-0,8 ↓
Потребительские цены	+4,8 ↑



ИНДЕКСЫ ОСНОВНЫХ СОЦИАЛЬНО-ЭКОНОМИЧЕСКИХ ПОКАЗАТЕЛЕЙ

январь – октябрь 2023 г. в % к январю – октябрю 2022 г.

ТВЕРЬСТАТ

Среднесписочная
численность работающих

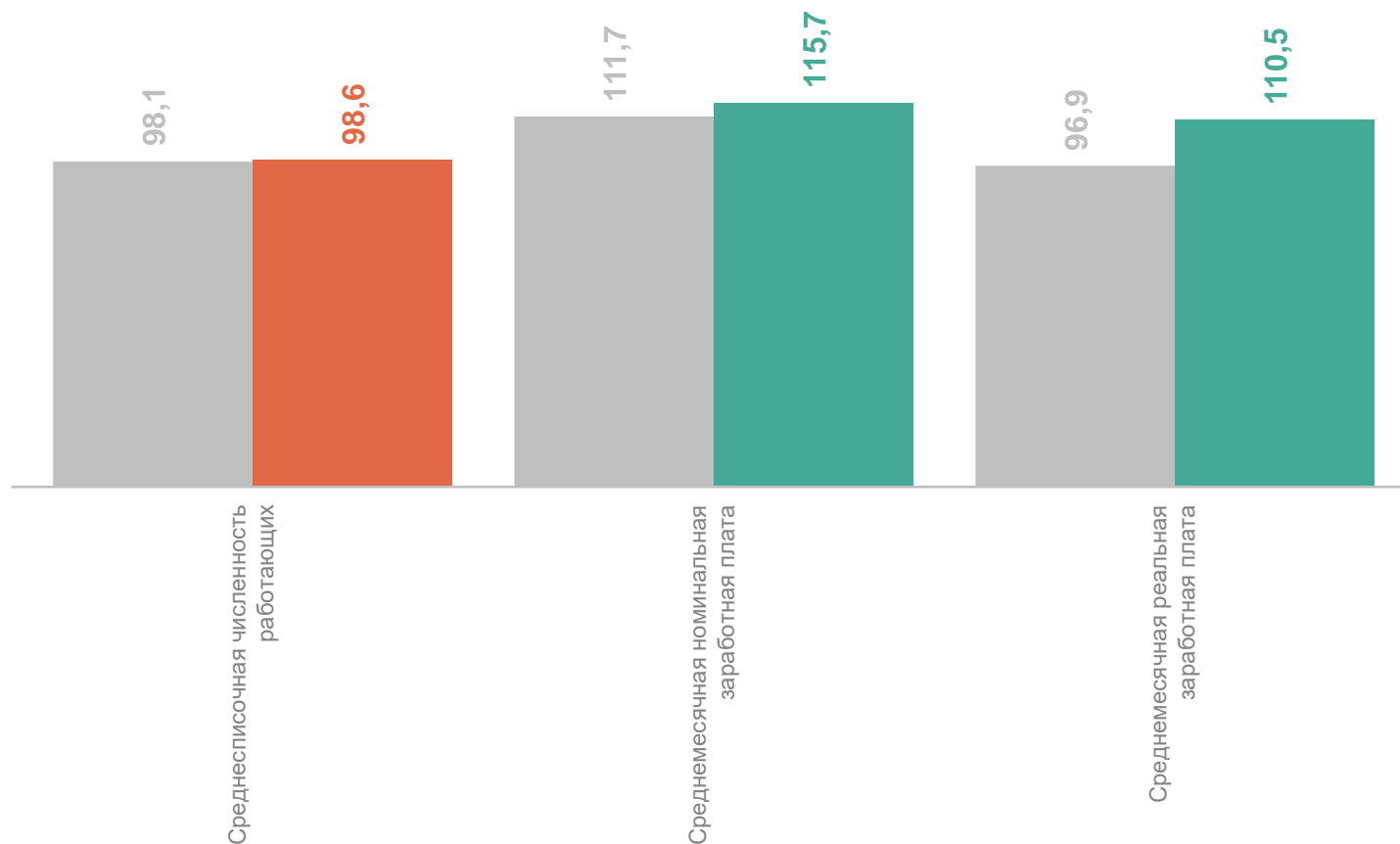
-1,4 ↓

Среднемесячная номинальная
заработная плата

+15,7 ↑

Среднемесячная реальная
заработная плата

+10,5 ↑



● Январь – октябрь 2022 г.
к январю – октябрю 2021 г.

● Январь – октябрь 2023 г.
к январю – октябрю 2022 г.

ОБЪЕМ ОТГРУЖЕННОЙ ПРОДУКЦИИ (РАБОТ И УСЛУГ) ПО ВИДАМ ЭКОНОМИЧЕСКОЙ ДЕЯТЕЛЬНОСТИ

ТВЕРЬСТАТ

январь – ноябрь 2023 г., млн рублей

**Промышленное
производство 562 593**

Добыча полезных
ископаемых 1 963

Обработывающие
производства 437 897

Обеспечение электрической
энергией, газом и паром;
кондиционирование воздуха 113 494

Водоснабжение; водоотведение,
организация сбора и утилизации
отходов, деятельность
по ликвидации загрязнений 9 240

Структура объема отгруженной продукции (работ, услуг)
промышленного производства



ПОГОЛОВЬЕ СКОТА И ПТИЦЫ

в хозяйствах всех категорий

ТВЕРЬСТАТ



Крупный рогатый скот,
голов

81 573

80 929

Снижение на 0,8%
по сравнению с соответствующей датой 2022 г.



Свиньи,
голов

985 281

1 014 561

Рост на 3,0%
по сравнению с соответствующей датой 2022 г.



Овцы и козы,
голов

32 109

30 276

Снижение на 5,7%
по сравнению с соответствующей датой 2022 г.



Птица,
тыс. голов

3 616

3 336

Снижение на 7,8%
по сравнению с соответствующей датой 2022 г.

● На конец ноября 2022 г.

● На конец ноября 2023 г.

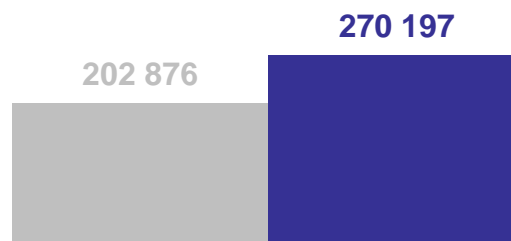
ПРОИЗВОДСТВО ПРОДУКЦИИ ЖИВОТНОВОДСТВА

в хозяйствах всех категорий

ТВЕРЬСТАТ



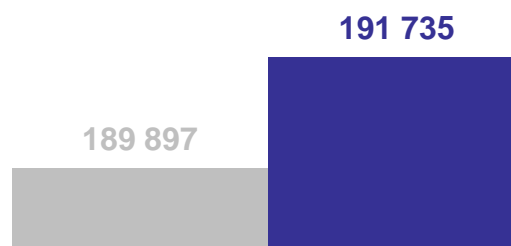
Произведено скота и птицы на убой
(в живом весе),
тонн



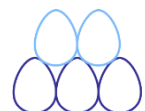
Рост на 33,2%
по сравнению с январем – ноябрем 2022 г.



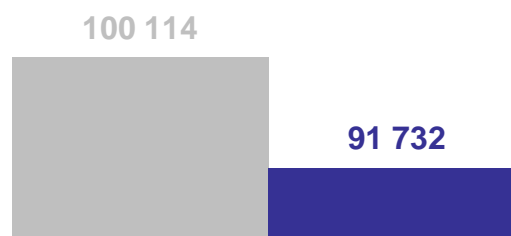
Валовой надой молока
(всех видов),
тонн



Рост на 1,0%
по сравнению с январем – ноябрем 2022 г.



Получено яиц (всех видов),
тыс. штук



Снижение на 8,4%
по сравнению с январем – ноябрем 2022 г.

● Январь – ноябрь 2022 г.

● Январь – ноябрь 2023 г.

ДИНАМИКА ОБЪЕМА РАБОТ ПО ВИДУ ДЕЯТЕЛЬНОСТИ «СТРОИТЕЛЬСТВО»

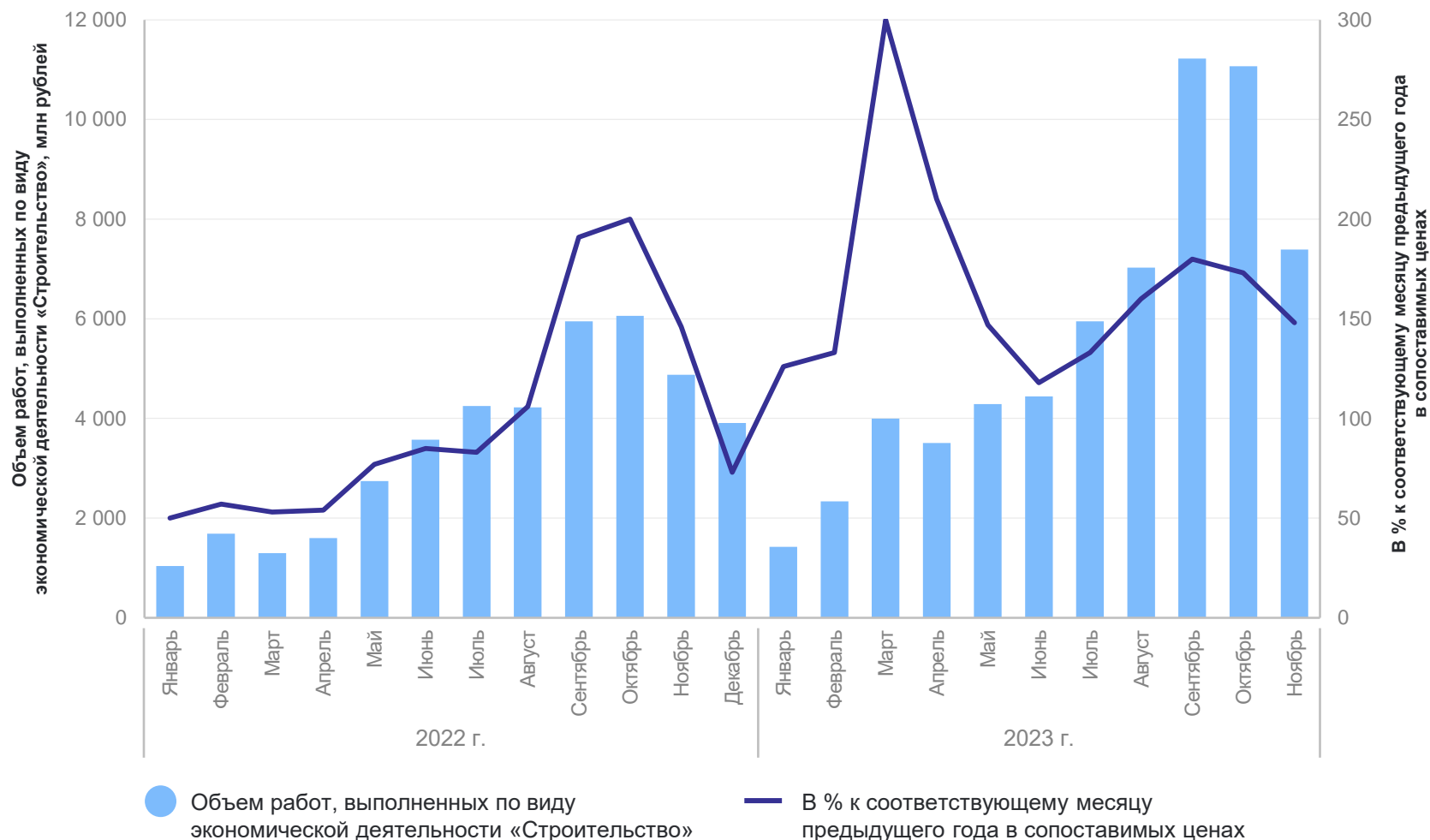
ТВЕРЬСТАТ

январь – ноябрь 2023 г.

62 650,1 млн рублей

к январю – ноябрю 2022 г.
в сопоставимых ценах

+60,2 %



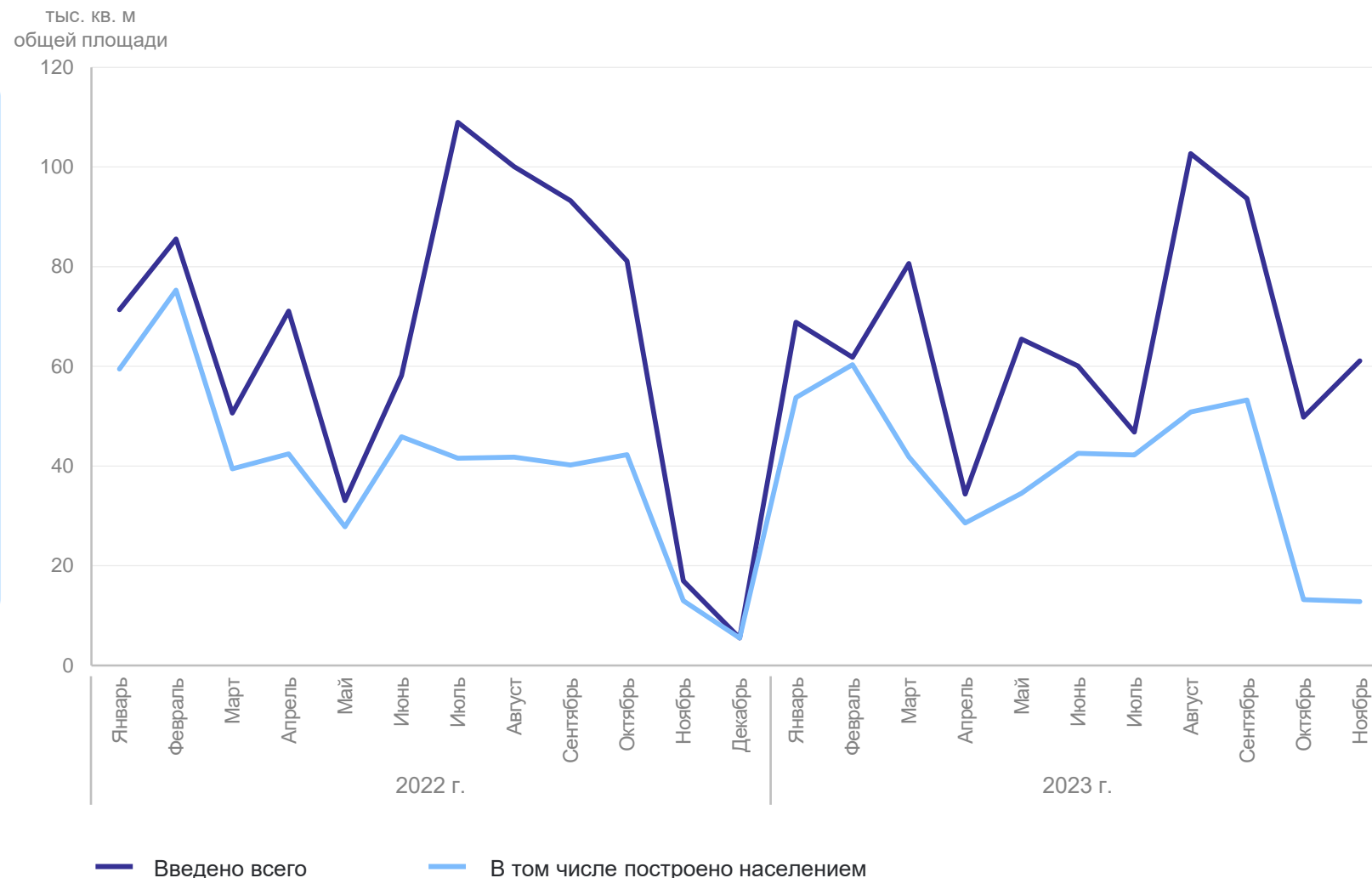
январь – ноябрь 2023 г.

Объем жилищного строительства

725,3 тыс. кв. м
общей площади

в том числе
построено населением

433,8 тыс. кв. м
общей площади



ОБОРОТ РОЗНИЧНОЙ ТОРГОВЛИ

в % к соответствующему периоду предыдущего года в сопоставимой оценке

ТВЕРЬСТАТ

Оборот розничной торговли

январь – ноябрь 2023 г.

316,9 млрд рублей

к уровню января – ноября 2022 г.
в сопоставимой оценке

+7,1 %

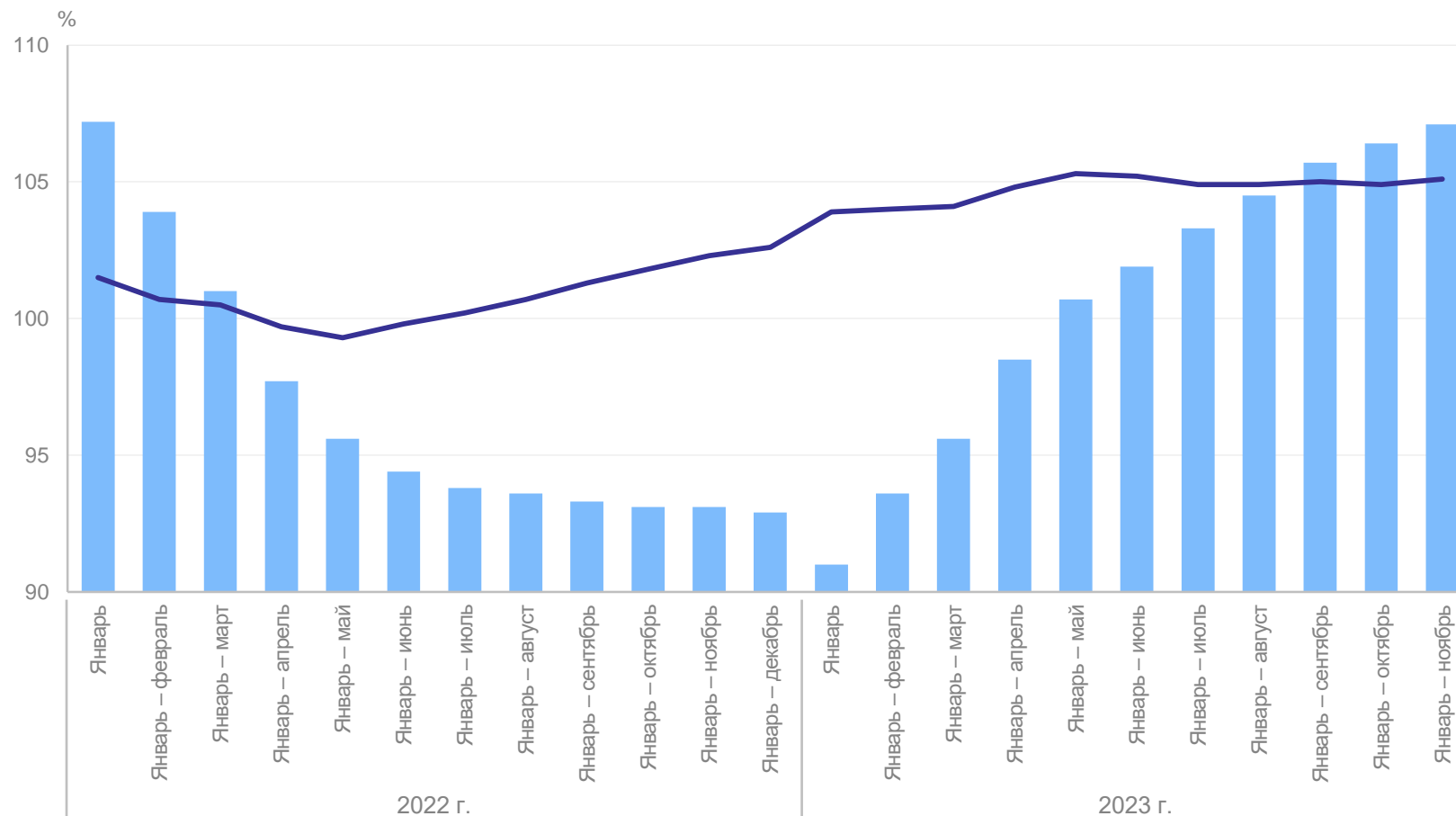
Оборот розничной торговли пищевыми продуктами, включая напитки, и табачными изделиями

январь – ноябрь 2023 г.

176,6 млрд рублей

к уровню января – ноября 2022 г.
в сопоставимой оценке

+5,1 %



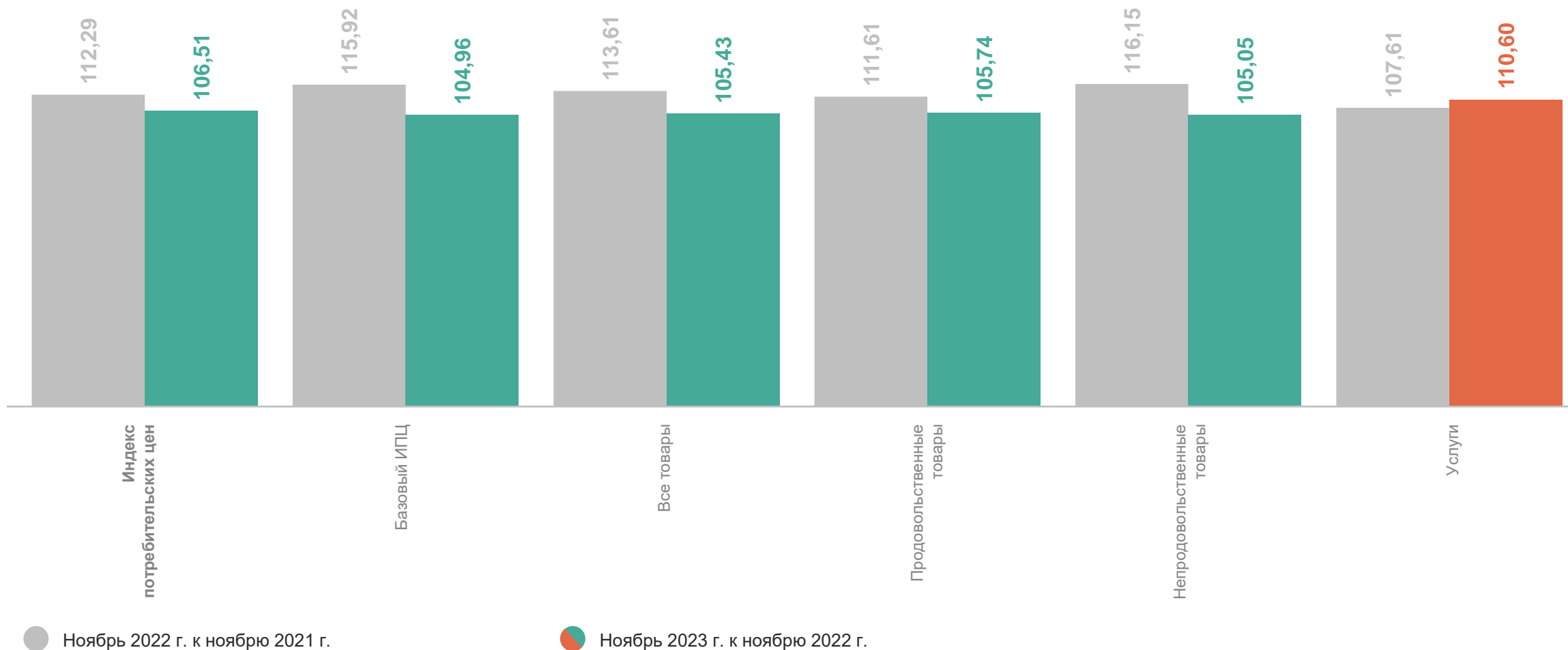
● ИФО оборота розничной торговли

— ИФО оборота розничной торговли пищевыми продуктами, включая напитки, и табачными изделиями

ИНДЕКСЫ ПОТРЕБИТЕЛЬСКИХ ЦЕН

%

ТВЕРЬСТАТ



САЛЬДИРОВАННЫЙ ФИНАНСОВЫЙ РЕЗУЛЬТАТ

январь – октябрь 2023 г., млн рублей

ТВЕРЬСТАТ

Всего по области

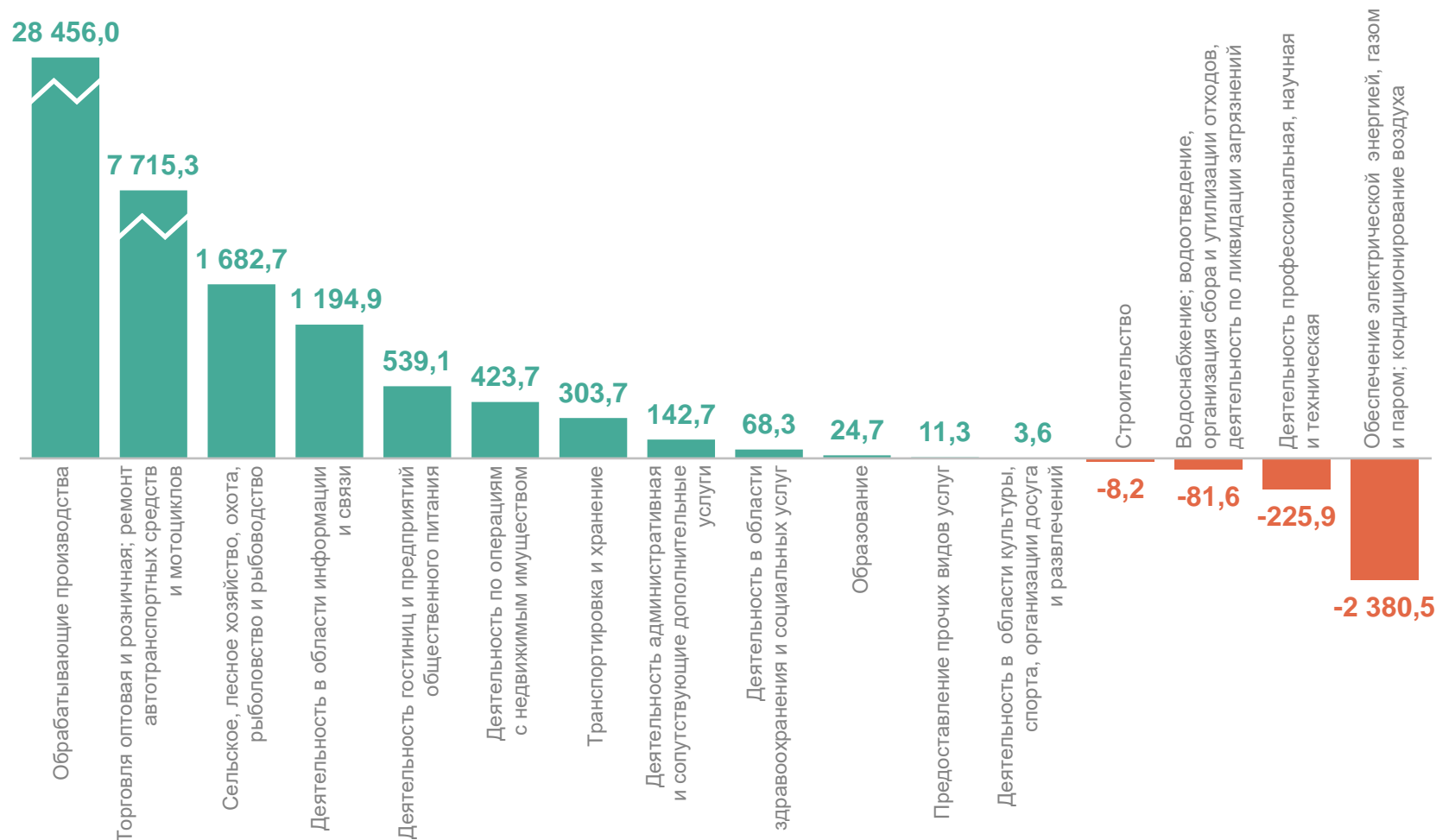
37 468,5

Обрабатывающие производства **28 456,0**

Торговля оптовая и розничная; ремонт автотранспортных средств и мотоциклов **7 715,3**

Деятельность профессиональная, научная и техническая **-225,9**

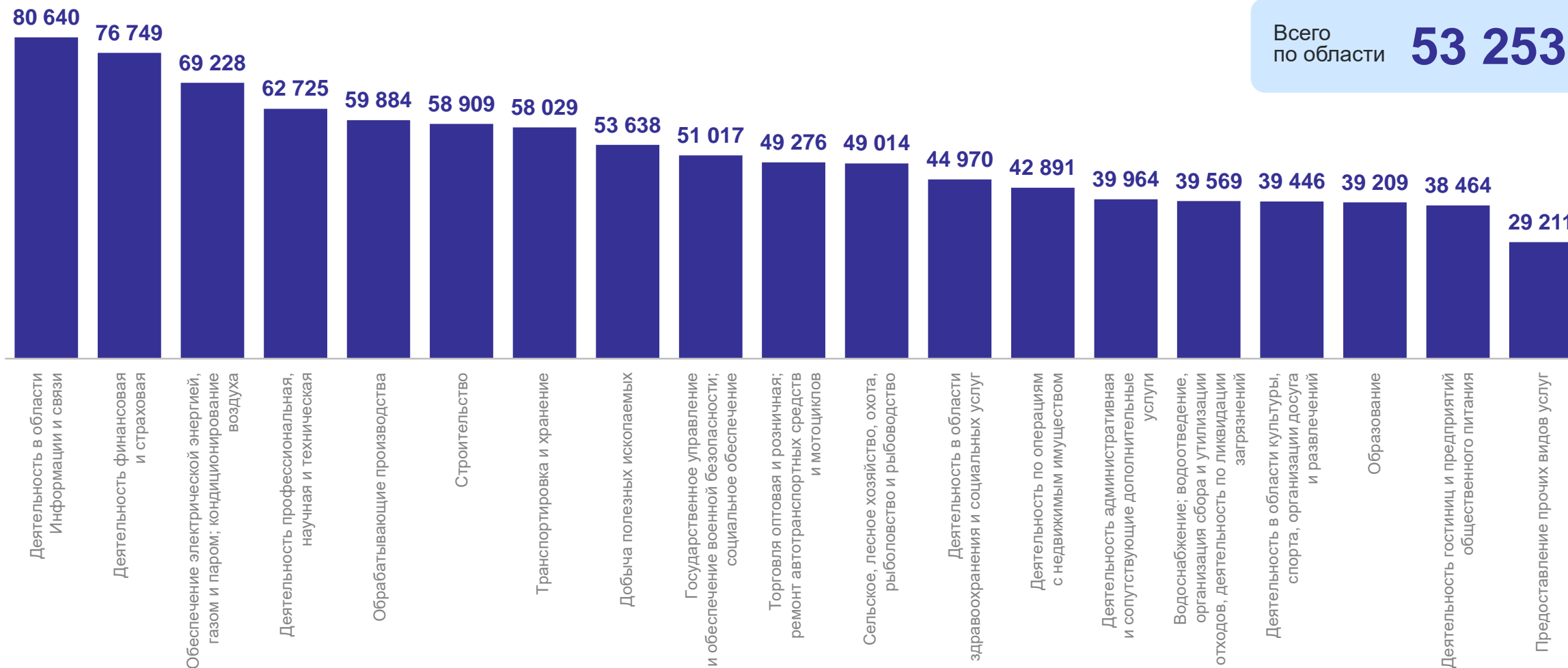
Обеспечение электрической энергией, газом и паром; кондиционирование воздуха **-2 380,5**



СРЕДНЕМЕСЯЧНАЯ ЗАРАБОТНАЯ ПЛАТА

октябрь 2023 г., рублей

ТВЕРЬСТАТ



ЕСТЕСТВЕННОЕ ДВИЖЕНИЕ НАСЕЛЕНИЯ

человек

ТВЕРЬСТАТ

январь – октябрь 2023 г.

Число родившихся

7 112 человек

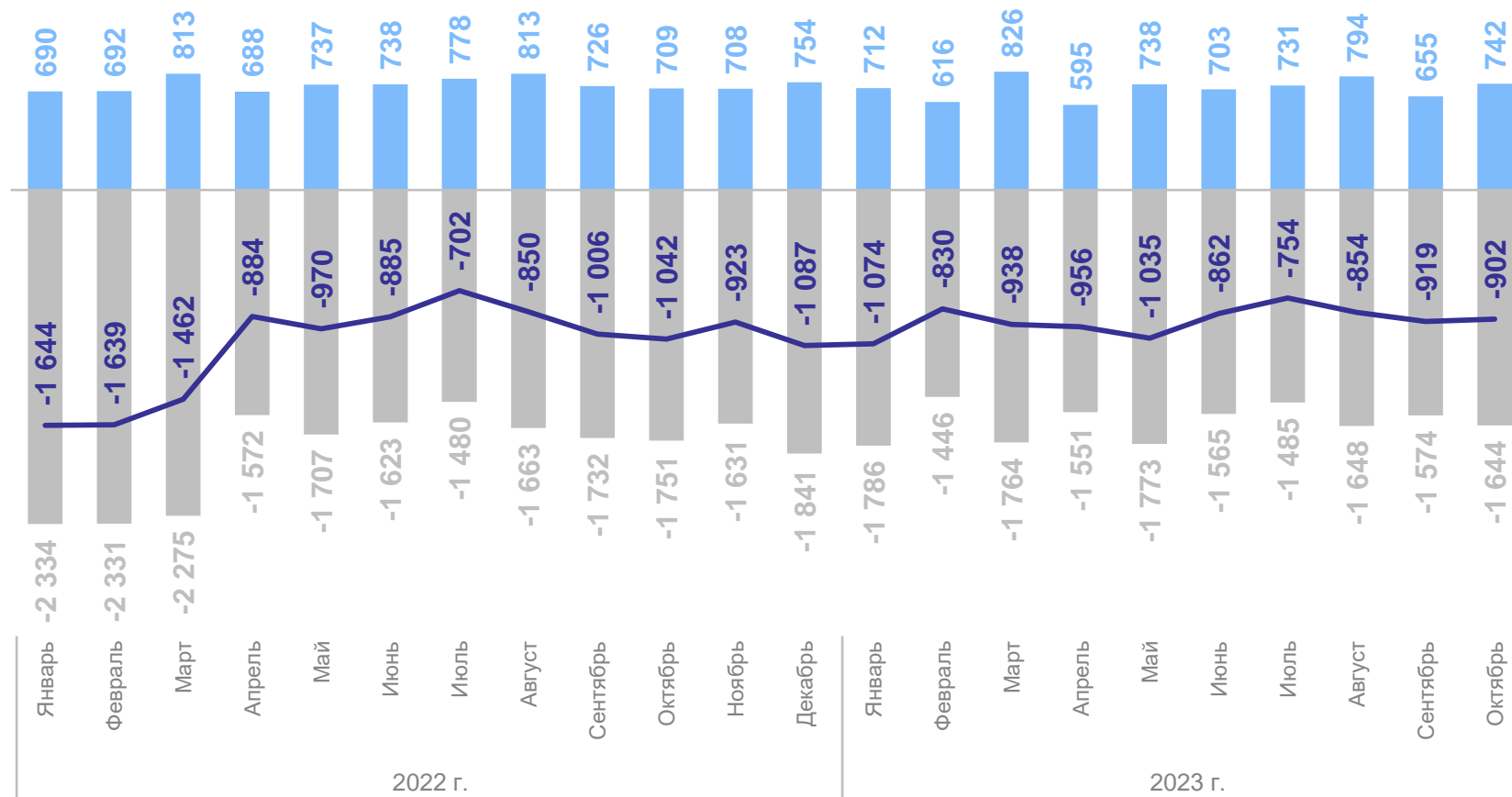
Число умерших

16 236 человек

Естественная убыль

-9 124 человека

-9,1 на 1 000 человек населения



● Число родившихся ● Число умерших — Естественная убыль